

Allgemeines

Einwohnerzahl der Stadt Freudenstadt am 30.06.2020 (vorläufig)	23.969
Gesamtfläche Stadt Freudenstadt	8.754 ha
Steuerkraftsumme der Stadt Freudenstadt für das Jahr 2021 Insgesamt	36.224.291 €
je Einwohner 2021	1.528,32 €

Wichtige Haushaltsdaten

<u>Ergebnishaushalt</u>	
Ordentliche Erträge:	60.428.000 €
Ordentliche Aufwendungen:	66.372.700 €
Ordentliches Ergebnis:	- 5.944.700 €

Gesamtbetrag der vorgesehenen Kreditaufnahmen (ohne Umschuldung)	4.822.900 €
--	-------------

Gesamtbetrag der vorgesehenen Verpflichtungsermächtigungen	500.000 €
---	-----------

Steuerhebesätze

Grundsteuer A	320 v. H.
Grundsteuer B	450 v. H.
Gewerbsteuer	380 v. H.

Weitere Haushaltsdaten

Zahlungsmittelbedarf des Ergebnishaushalts	- 3.305.700 €
Tilgungen (ohne Umschuldungen)	870.000 €
Nettoinvestitionsrate	0 €
Nettokreditaufnahme	3.952.900 €

Ausgewählte Produktbereiche der Stadt FDS

	Erträge in Euro	Aufwen- dungen in Euro	Nettoreourcenbe- darf/ Nettoreourcen- überschuss in Euro
Feuerwehr	220.100	957.900	-737.800
Schulen inkl. Schulsozialarbeit	3.190.700	5.674.500	-2.483.800
Büchereien	14.000	201.500	-187.500
Jugendzentrum	117.700	494.600	-376.900
Kindergärten	3.209.800	7.904.500	-4.694.700
Sport- und Turnhallen, Sportplätze	365.700	1.521.800	-1.156.100
Bestattungs- wesen inkl. Wald der Erinnerung	456.300	607.800	-151.500
Baubetriebsamt	4.734.400	4.734.400	0
Forstwirtsch. Unternehmen	2.153.700	1.779.800	373.900

Stadtverwaltung Freudenstadt
Marktplatz 1 · 72250 Freudenstadt
Telefon: 07441 890-120 · Fax: 07441 89099120
Jochen Kaupp · Leiter Finanzen und Beteiligungen
email: jochen.kaupp@freudenstadt.de

Haushalt Kompakt Freudenstadt 2021

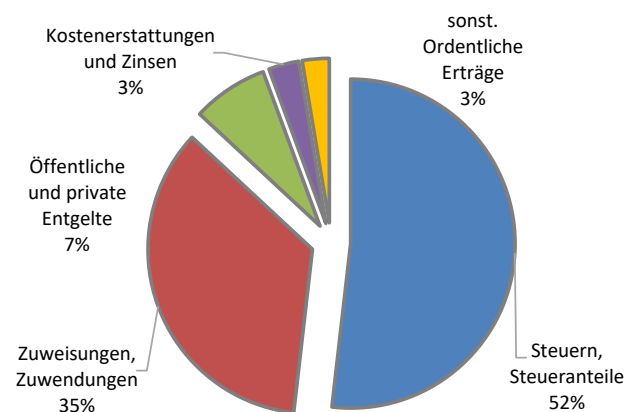


Haushaltsjahr 2021

Erträge Ergebnishaushalt

Steuern, Steueranteile	31,3 Mio. €
Zuweisungen, Zuwendungen	21,2 Mio. €
Öffentliche und private Entgelte	4,5 Mio. €
Kostenerstattungen und Zinsen	1,8 Mio. €
Sonst. Ordentliche Erträge	1,6 Mio. €

Gesamt 60,4 Mio. €



Einzahlungen Finanzhaushalt

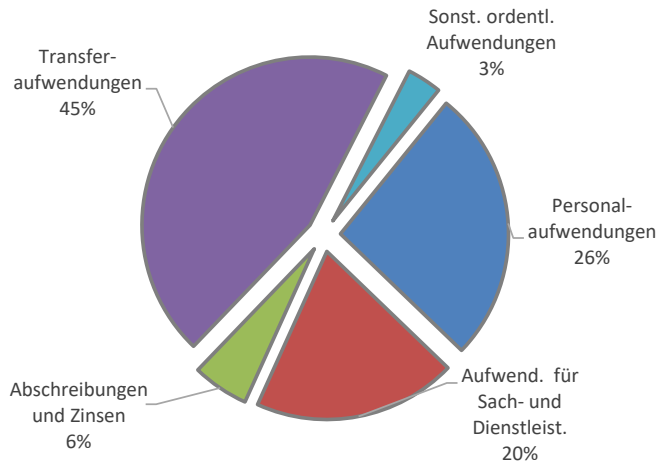
Zahlungsmittelüberschuss aus laufender Verwaltungstätigkeit	0 €
Investitionszuwendungen	5,2 Mio. €
Veräußerungserlöse	2,6 Mio. €
Kreditaufnahme	4,8 Mio. €
Bestandsänderung der liquiden Eigenmittel	4,3 Mio. €

Gesamt 16,9 Mio. €

Aufwendungen Ergebnishaushalt

Personalaufwendungen	17,5 Mio. €
Aufwend. für Sach- und Dienstleist.	13,0 Mio. €
Abschreibungen und Zinsen	3,6 Mio. €
Transferaufwendungen	30,1 Mio. €
Sonst. ordentl. Aufwendungen	2,2 Mio. €

Gesamt 66,4 Mio. €

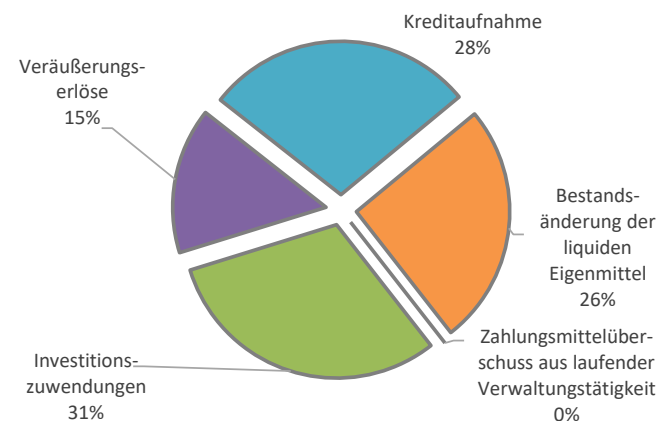


Auszahlungen Finanzhaushalt

Zahlungsmittelbedarf aus laufender Verwaltungstätigkeit	3,3 Mio. €
Erwerb von Grundstücken	1,1 Mio. €
Baumaßnahmen	9,6 Mio. €
Sonst. Vermögenserwerb	2 Mio. €
Investitionsfördermaßnahmen	2 Mio. €
Tilgung von Krediten	0,9 Mio. €

Gesamt 16,9 Mio. €

Graph. Darstellung Einzahlungen Finanzhaushalt



Graph. Darstellung Auszahlungen Finanzhaushalt

