

Allgemeines

Einwohnerzahl der Stadt Freudenstadt am 30.06.2018 (vorläufig)	23.530
Gesamtfläche Stadt Freudenstadt	8.758 ha
Steuerkraftsumme der Stadt Freudenstadt für das Jahr 2019 Insgesamt	32.269.879 €
je Einwohner 2019	1.371,14 €

Wichtige Haushaltsdaten

Ergebnishaushalt

Ordentliche Erträge:	60.614.100 €
Ordentliche Aufwendungen:	62.976.200 €
Ordentliches Ergebnis:	- 2.362.100 €

Gesamtbetrag der vorgesehenen Kreditaufnahmen (ohne Umschuldung)	558.700 €
------------------------------------------------------------------------	-----------

Gesamtbetrag der vorgesehenen Verpflichtungsermächtigungen	1.030.000 €
---------------------------------------------------------------	-------------

Steuerhebesätze

Grundsteuer A	320 v. H.
Grundsteuer B	400 v. H.
Gewerbesteuer	380 v. H.

Weitere Haushaltsdaten

Zahlungsmittelüberschuss des Ergebnishaushalts	276.900 €
Tilgungen (ohne Umschuldungen)	810.000 €
Nettoinvestitionsrate	0 €
Nettokreditaufnahme	- 251.300 €



Die wichtigsten kommunalen Einrichtungen

	Erträge in Euro	Aufwen- dungen in Euro	Nettoressourcen bedarf/ Nettoressourcen- überschuss in Euro
Feuerwehr	217.900	792.900	-575.000
Schulen inkl. Schulsozialarbeit	3.191.400	7.825.700	-4.634.300
Büchereien	14.000	194.900	-180.900
Jugendzentrum	91.200	513.100	-421.900
Kindergärten	2.714.900	7.861.900	-5.147.000
Sport- und Turnhallen, Sportplätze	365.700	2.624.400	-2.258.700
Bestattungs- wesen inkl. Wald der Erinnerung	460.300	646.300	-186.000
Baubetriebsamt	4.600.600	4.600.600	0
Stadthaus	56.700	156.800	-100.100
Techn. Rathaus	137.700	194.400	-56.700
Forstwirtsch. Unternehmen	2.187.100	1.959.500	227.600

HAUSHALT 2019

STADT FREUDENSTADT

KOMPAKT



FREUDENSTADT
IM SCHWARZWALD

Stadtverwaltung Freudenstadt
Marktplatz 1 · 72250 Freudenstadt
Telefon: 07441 890-120 · Fax: 07441 89099120
Jochen Kaupp · Leiter Finanzen und Beteiligungen
email: jochen.kaupp@freudenstadt.de

FREUDENSTADT
IM SCHWARZWALD

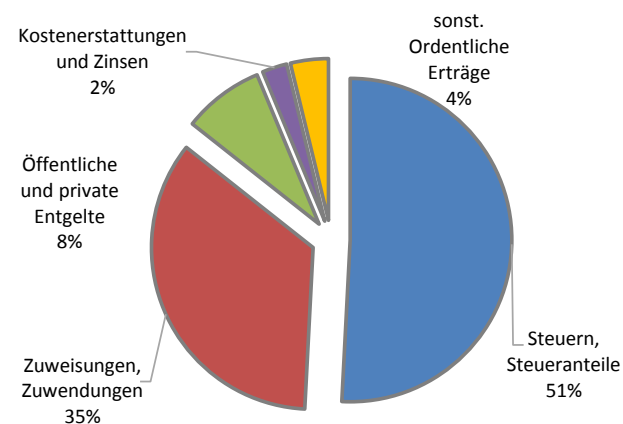
Haushaltsjahr 2019



Erträge Ergebnishaushalt

Steuern, Steueranteile	30,8 Mio. €
Zuweisungen, Zuwendungen	21,1 Mio. €
Öffentliche und private Entgelte	4,9 Mio. €
Kostenerstattungen und Zinsen	1,5 Mio. €
Ordentliche Erträge	2,3 Mio. €

Gesamt 60,6 Mio. €



Einzahlungen aus Investitionstätigkeit

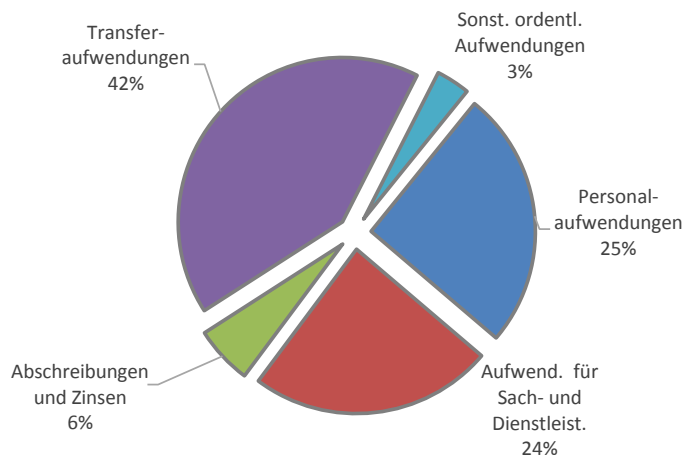
Zahlungsmittelüberschuss aus laufender Verwaltungstätigkeit	0,3 Mio. €
Investitionszuwendungen	1,3 Mio. €
Veräußerungserlöse	1,4 Mio. €
Kreditaufnahme	0,6 Mio. €
Bestandsänderung der liquiden Eigenmittel	7,7 Mio. €

Gesamt 11,3 Mio. €

Aufwendungen Ergebnishaushalt

Personalaufwendungen	16,0 Mio. €
Aufwend. für Sach- und Dienstleist.	15,1 Mio. €
Abschreibungen und Zinsen	3,6 Mio. €
Transferaufwendungen	26,2 Mio. €
Sonst. ordentl. Aufwendungen	2,1 Mio. €

Gesamt 63,0 Mio. €

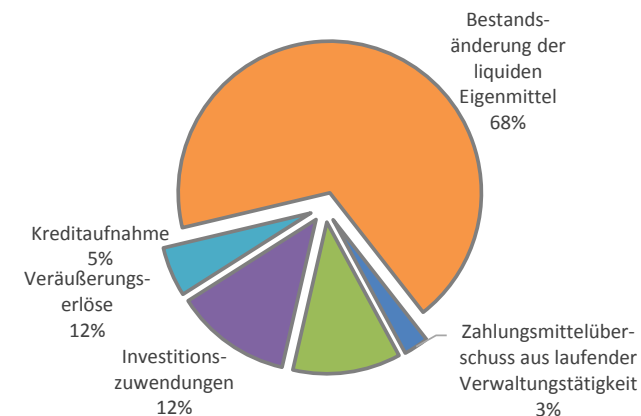


Auszahlungen aus Investitionstätigkeit

Zahlungsmittelbedarf aus laufender Verwaltungstätigkeit	0 €
Erwerb von Grundstücken	0,5 Mio. €
Baumaßnahmen	7,8 Mio. €
Sonst. Vermögenserwerb	2,2 Mio. €
Investitionsfördermaßnahmen	2,2 Mio. €
Tilgung von Krediten	0,8 Mio. €

Gesamt 11,3 Mio. €

Graph. Darstellung Einzahlungen aus Investitionstätigkeit



Graph. Darstellung Auszahlungen aus Investitionstätigkeit

